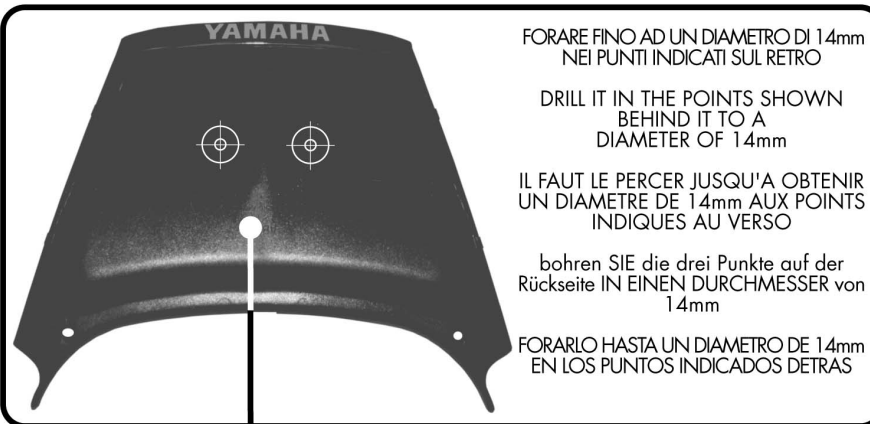


PORTAVALIGIA SPECIFICO - SPECIFIC CASE HOLDER
 PORTE-VALISE SPECIFIQUE - SPEZIFISCHER KOFFER-TRÄGER
 PORTA-EQUIPAJE ESPECIFICO

YAMAHA T-MAX 500 '01/'02

ISTRUZIONI DI MONTAGGIO - MOUNTING INSTRUCTIONS
 INSTRUCTIONS DE MONTAGE - BAUANLEITUNG - INSTRUCCIONES DE MONTAJE



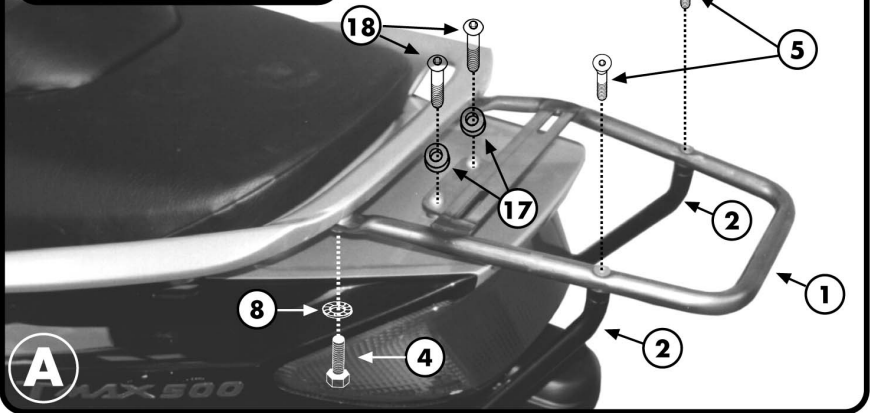
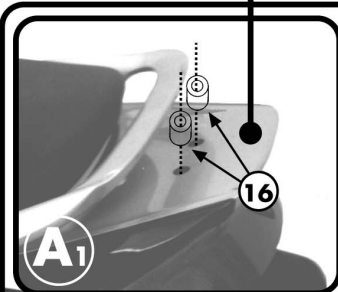
FORARE FINO AD UN DIAMETRO DI 14mm
 NEI PUNTI INDICATI SUL RETRO

DRILL IT IN THE POINTS SHOWN
 BEHIND IT TO A
 DIAMETER OF 14mm

IL FAUT LE PERCER JUSQU'A OBTENIR
 UN DIAMETRE DE 14mm AUX POINTS
 INDIQUEES AU VERSO

bohren SIE die drei Punkte auf der
 Rückseite IN EINEN DURCHMESSER von
 14mm

FORARLO HASTA UN DIAMETRO DE 14mm
 EN LOS PUNTOS INDICADOS DETRAS



<p>1</p> <p>PORTAPACCHI LUGGAGE CARRIER PORTE-PAQUETS TRAEGER PORTAEQUIPAJE</p> <p>Q.TY n.1</p>	<p>2</p> <p>SUPPORTI LATERALI SIDE SUPPORT PATTES LATERALES LAGER SOPORTES LATERALES</p> <p>Q.TY n.2 (dx-sx)</p>	<p>3</p> <p>VITE TE M6x25 nera SCREW M6x25 black VIS M6x25 noire SCHRAUBE M6x25 schwarz TORNILLO M6x25 negro</p> <p>Q.TY n.2</p>	<p>4</p> <p>VITE TE M8x20 SCREW M8x20 VIS M8x20 SCHRAUBE M8x20 TORNILLO M8x20</p> <p>Q.TY n.2</p>	<p>5</p> <p>VITE TSCEI M6x30 SCREW M6x30 VIS M6x30 SCHRAUBE M6x30 TORNILLO M6x30</p> <p>Q.TY n.2</p>	<p>6</p> <p>VITE TCEI M6x25 SCREW M6x25 VIS M6x25 SCHRAUBE M6x25 TORNILLO M6x25</p> <p>Q.TY n.2</p>
<p>7</p> <p>VITE TCEI M6x35 SCREW M6x35 VIS M6x35 SCHRAUBE M6x35 TORNILLO M6x35</p> <p>Q.TY n.2</p>	<p>8</p> <p>RONDELLA ZIGRINATA Ø8 WASHER Ø8 RONDELLE Ø8 SCHEIBE Ø8 ARANDELA Ø8</p> <p>Q.TY n.2</p>	<p>9</p> <p>RONDELLA Ø6 WASHER Ø6 RONDELLE Ø6 SCHEIBE Ø6 ARANDELA Ø6</p> <p>Q.TY n.8</p>	<p>10</p> <p>DADO A.B. M6 NERO BOLT M6 BLACK ECROU M6 NOIR MUTTER M6 SCHWARTZ TUERCA M6 NEGRO</p> <p>Q.TY n.4</p>	<p>11</p> <p>PIASTRA Z622 PLATINE Z622 PLATTE Z622 PLETINA Z622</p> <p>Q.TY n.1</p>	<p>12</p> <p>DISTANZIALE ORIG. ORIGINAL SPACER ENTRETOISE ORIGINAL ORIGINAL DISTANZSTUECK DISTANCIADOR ORIGINAL</p> <p>Q.TY n.-</p>
<p>13</p> <p>Z621</p> <p>COPRIFORO BOLT CAP CACHE TROU STOPSLOCK TAPA AGUJERO</p> <p>Q.TY n.6</p>	<p>14</p> <p>GOMMINO Z126 RUBBER Z126 CAOUTCHOUC Z126 GUMMI Z126 GOMA Z126</p> <p>Q.TY n.4</p>	<p>15</p> <p>RONDELLA Ø6x18 nera WASHER Ø6x18 black RONDELLE Ø6x18 noire SCHEIBE Ø6x18 schwarz ARANDELA Ø6x18 negra</p> <p>Q.TY n.2</p>	<p>16</p> <p>DISTANZIALE Ø14x22 foro Ø8,5mm SPACER ENTRETOISE DISTANZSTUECK DISTANCIADOR</p> <p>Q.TY n.2</p>	<p>17</p> <p>RONDELLA Ø8x14 WASHER Ø8x14 RONDELLE Ø8x14 SCHEIBE Ø8x14 ARANDELA Ø8x14</p> <p>Q.TY n.2</p>	<p>18</p> <p>VITE TBEI M8x40 SCREW M8x40 VIS M8x40 SCHRAUBE M8x40 TORNILLO M8x40</p> <p>Q.TY n.2</p>

