




ATTACCHI SPECIFICI PER - SPECIFIC FITTING KIT FOR
 KIT DE MONTAGE SPECIFIQUE POUR - SPEZIFISCHER MONTAGEKIT FÜR
 ANCLAJE ESPECIFICO PARA

SYM SYMPHONY 125cc
 2009-2010

ISTRUZIONI DI MONTAGGIO - MOUNTING INSTRUCTIONS
 INSTRUCTIONS DE MONTAGE - BAUANLEITUNG - INSTRUCCIONES DE MONTAJE


1

SUPPORTO
 SUPPORT
 SUPPORT
 HALTERUNG
 SOPORTE
Q.TY n.2(Dx-Sx)


2

VITE TEF M8x25mm
 SCREW
 VIS
 SCHRAUBE
 TORNILLO
Q.TY n.2


3

VITE TBEI M6x25mm
 SCREW
 VIS
 SCHRAUBE
 TORNILLO
Q.TY n.4


4


DISTANZIALE Ø18x5mm
 Foro Ø8,5mm,C18L5F8T
 SPACER
 ENTRETÔISE
 DISTANZSTÜCK
 DISTANCIADOR
Q.TY n.2

5

DADO A.B. M8
 FLANGIATO
 BOLT M8
 ECROU M8
 MÜTTER M8
 TUERCA M8
Q.TY n.2

6

DADO A.B. M6
 FLANGIATO
 BOLT M6
 ECROU M6
 MÜTTER M6
 TUERCA M6
Q.TY n.4

7

BOCCOLA DI RITENZIONE Z871N
 PLASTIC BUSH
 DOUILLE PLASTIQUE
 PLASTIK BUCHSE
 CASQUILLO
Q.TY n.4

8

GOMMINO Z268
 FAIRLEADER
 CHAUMARD
 GUMMI
 GOMA
Q.TY n.4

9

Q.TY n.-

