


E137 - KE1370

PIASTRA SPECIFICA - SPECIFIC PLATE PLATINE SPECIFIQUE - SPEZIFISCHE PLATTE - PARRILLA ESPECIFICA **KYMCO AGILITY R16 '08** 50/125cc

ISTRUZIONI DI MONTAGGIO - MOUNTING INSTRUCTIONS
INSTRUCIONS DE MONTAGE - BAUANLEITUNG - INSTRUCIONES DE MONTAJE

1


SUPPORTO
SUPPORTE
SUPPORT
SUPPORT
HAALTERUNG
SOPORTE



Q.TY n.1

2

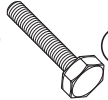
SUPPORTO PIASTRA
PLATE SUPPORT
SUPPORTE PLATINE
PLATHEALTERUNG
SOPORTE PLETINA



Q.TY n.1

3


VITE TE M8x7,5mm
SCREW
SCHRAUBE
TORNILLO



Q.TY n.1

4


VITE T8E1 M6x20mm
SCREW
VIS M6x20mm
SCHRAUBE M6x20mm
TORNILLO M6x20mm



Q.TY n.2

5


VITE TCE1 M6x20mm
SCREW
VIS M6x20mm
SCHRAUBE M6x20mm
TORNILLO M6x20mm



Q.TY n.4

6


RONDELLA Ø8mm
WASHER
RONDELLE
SCHRAUBE
ARANDELA



Q.TY n.1

7


RONDELLA Ø6mm
WASHER
RONDELLE
SCHREIBE
ARANDELA Ø6mm



Q.TY n.2

8


DISTANZIALE Ø20x22mm
SPACER
ENTRETOISE
DEANZASTUECK
DEKANCADOR



Q.TY n.1

9

DADO A.B. M6
FLANGIATO
BOLT M6
ECROU M6
MUTTER M6
TUBERCA M6

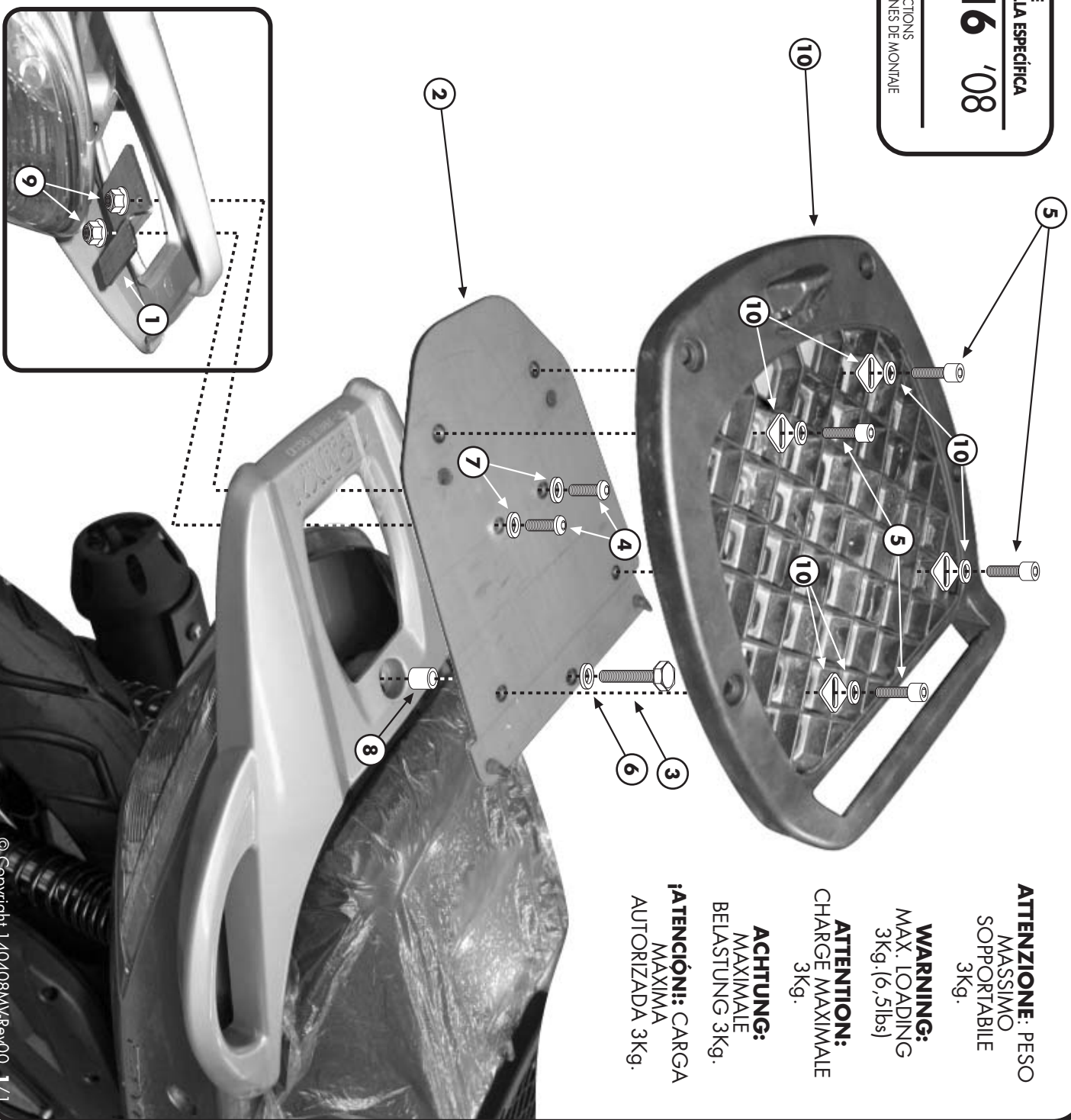


Q.TY n.2

10

PARTICOLARI INCLUSI NEL KIT VITERIA DELLA PIASTRA
COMPONENTS INCLUDED IN THE MOUNTING KIT OF THE PLATE
PIECES INCLUES DANS LE KIT DE MONTAGE DE LA PLATINE
DIE EINZELNEN TEILE SIND BEI MONTAGE ENTHALTEN
DESPECES INCLUIDOS EN EL KIT DE ANCLAJES DE LA PARRILLA

Q.TY n.-



ATTENZIONE: PESO MASSIMO SOPPORTABILE 3kg.

WARNING: MAX. LOADING 3kg. (6,5lbs)

ATTENTION: CHARGE MAXIMALE 3kg.

ACHTUNG: MAXIMALE BELASTUNG 3kg.

¡ATENCIÓN!: CARGA MÁXIMA AUTORIZADA 3kg.