


SR366 - KR366

PORTAVALLIGIA SPECIFICO - SPECIFIC CASE HOLDER  
 PORTE-VAUSE SP CIFIQUE - SPEZIFISCHER KOPFER-TR GER  
 PORTA-EQUIPAJE ESPECIFICO

**YAMAHA NEO S 50cc 2008**  
**MBK OVETTO 50cc 2008**

ISTRUZIONI DI MONTAGGIO - MOUNTING INSTRUCTIONS  
 INSTRUCTIONS DE MONTAGE - BAUANLEITUNG - INSTRUCCIONES DE MONTAJE


**1**



**SUPPORTO**  
 SUPPORT  
 SUPPORTE  
 HAERUNG  
 SORPOTE

**Q.TY n.1**


**2**



**SUPPORTO**  
 SUPPORT  
 SUPPORTE  
 HAERUNG  
 SORPOTE

**Q.TY n.2(2dx-5x)**


**3**



**VITE TEF M8x70mm**  
 SCREW  
 VIS  
 SCHRAUBE  
 TORNILLO

**Q.TY n.2**

**4**



**VITE TEF M6x30mm**  
 SCREW  
 VIS  
 SCHRAUBE  
 TORNILLO

**Q.TY n.2**

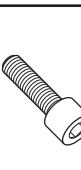
**5**



**VITE TCEI M6x16mm**  
 SCREW  
 VIS  
 SCHRAUBE  
 TORNILLO

**Q.TY n.2**


**6**



**VITE TCEI M6x25mm**  
 SCREW  
 VIS  
 SCHRAUBE  
 TORNILLO

**Q.TY n.4**


**7**



**Distanziale fit 6x16mm**  
 Foro fit 6,5mm, V1 63  
 SPACER  
 ENTRETASSE  
 DISTANZSTUECK  
 DISTANCIADOR

**Q.TY n.2**

**8**



**Distanziale fit 2x15mm**  
 fito fit 1,7-5mm  
 Foro fit 6,5mm V694  
 SPACER  
 ENTRETASSE  
 DISTANZSTUECK  
 DISTANCIADOR

**Q.TY n.2**

**9**

**PARTICOLARI INCLUSI NEL KIT VITERIA DELLA PIASTRINA**  
 COMPONENTS INCLUDED IN THE FITTING KIT OF THE PLATE  
 PIECES INCLUES DANS LE KIT DE MONTAGE DE LA PLATINE  
 DIE EINZELNEN TEILE SIND BEI MONTAGE ENTHALTEN  
 DESPICES INCLUIDOS EN EL KIT DE PARRILLA

**Q.TY n.-**

