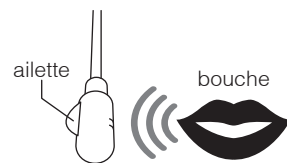
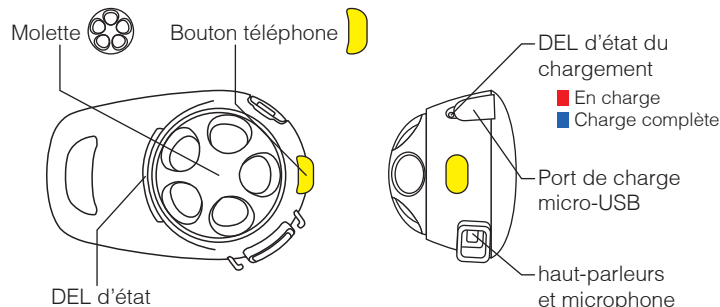


# Guide de démarrage du SMH5-FM



Vous pouvez télécharger la version complète du guide en vous rendant sur [www.senablutooth.fr](http://www.senablutooth.fr).



Direction du microphone

## Installation



## Fonctionnement de la touche



Appuyez



Appuyez à deux reprises

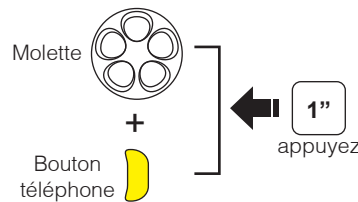


Appuyez sur la touche et maintenez-la enfoncée pendant 1 sec

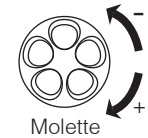


Appuyez sur la touche et maintenez-la enfoncée

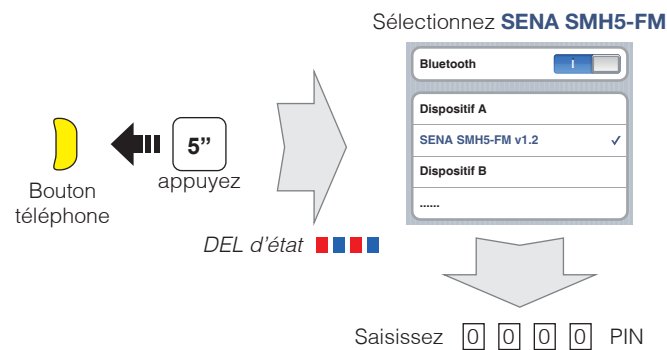
## Éteindre et démarrer



## Ajustement du volume



## Couplage Bluetooth Téléphone, MP3 et GPS



## Téléphone mobile



Réponse



Bouton téléphone



Fin



Bouton téléphone



Commande vocale



Bouton téléphone



Numérotation rapide



Bouton téléphone

Appuyez à deux reprises



Rejeter



Molette



Transfert d'appel



Bouton téléphone

## Musique



Molette



Molette

## Vérification de l'état de la batterie



Sous tension



70 ~ 100%



30 ~ 70%

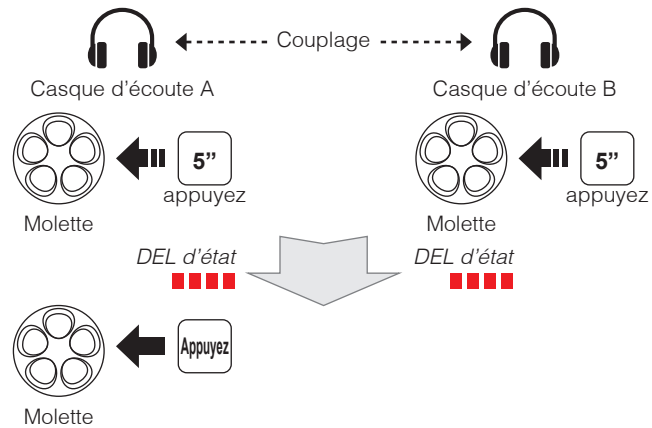


0 ~ 30%

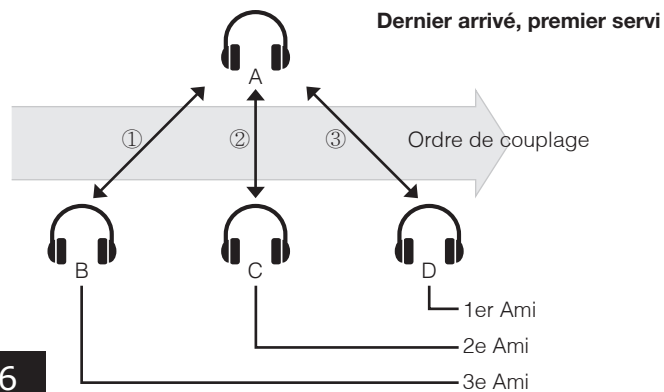


DEL d'état

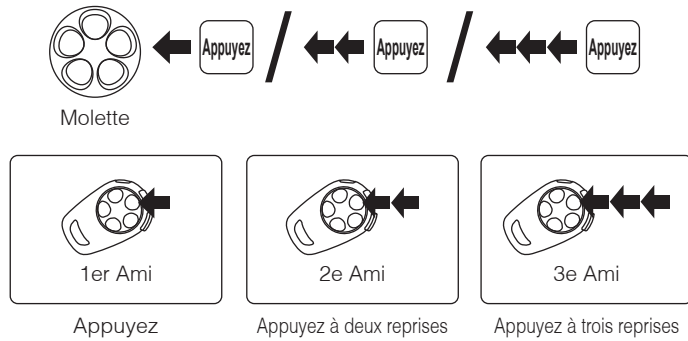
## Couplage de casque d'écoute intercom



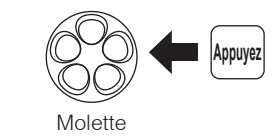
## Couplage de plusieurs casques d'écoute intercom



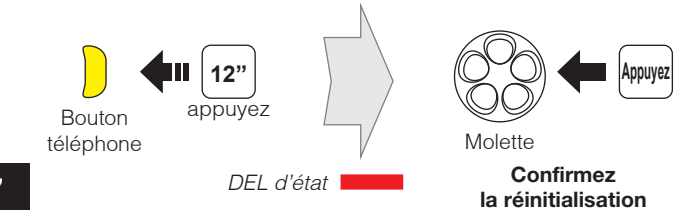
## Démarrage intercom



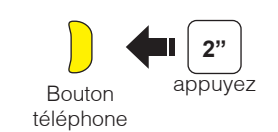
## Arrêt intercom



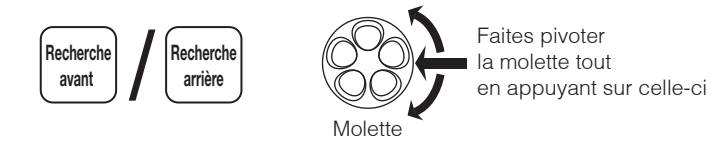
## Réinitialisation



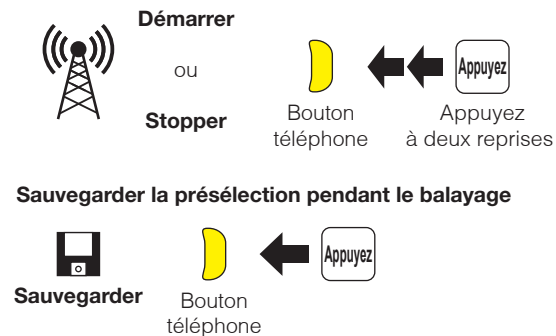
## Radio On/Off



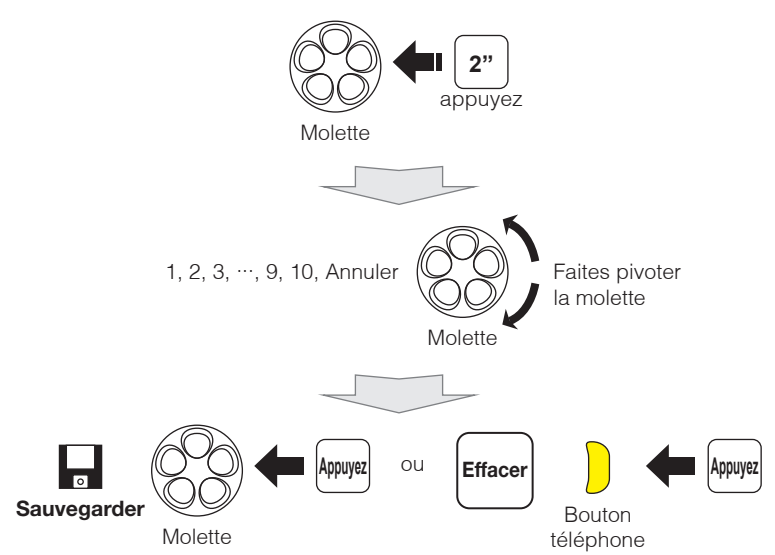
## Radio Recherche de stations



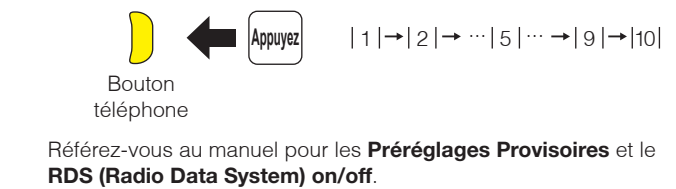
## Radio Balayage de la bande FM



## Radio Sauvegarder ou effacer la présélection



## Radio Passer à la station présélectionnée



## Accessoires optionnels

- A0303**  
Microphone sur tige amovible
- A0304**  
Microphone filaire
- A0306**  
Haut-parleurs larges avec connecteur à verrouillage
- A0307**  
Haut-parleurs ultrafins
- A0311**  
Ensemble de pince pour casque - microphone sur tige amovible
- A0312**  
Ensemble de pince pour casque - microphone filaire

**Vous pouvez télécharger la version complète du guide en vous rendant sur [www.senablueetooth.fr](http://www.senablueetooth.fr).**

**SENA** Sena Technologies, Inc.  
[www.senablueetooth.fr](http://www.senablueetooth.fr)  
 Assistance client : [support.senablueetooth.com](mailto:support.senablueetooth.com)  
 E-mail : [support@sena.com](mailto:support@sena.com)