


cardo

 Bluetooth[®]
5.2



HJC 4x

POCKET GUIDE

FR

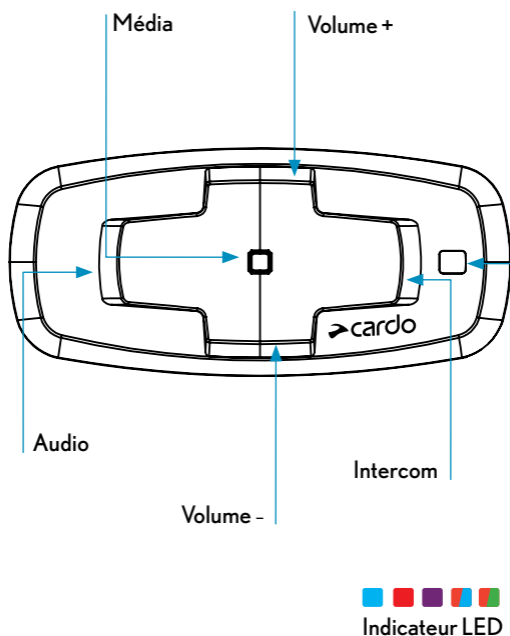


SOMMAIRE

Premiers pas	3-4
Cardo Connect App	5
Généralités	6-7
Musique	8
Radio	9-10
Appel téléphonique	11
Intercom Bluetooth	12
Voice Commands - Always On!	13

COMMANDES AVANCÉES PAR BOUTONS

Appairage d'appareils (GPS/TFT/Téléphone)	14
-------------------------------------------------	----

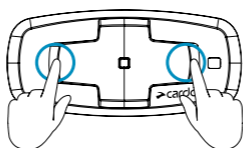


*Presser et
maintenir*



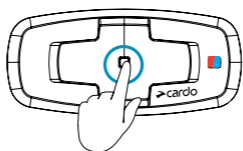
*Nombre de
pressions*

Marche/arrêt




x1
Appuyer

Appairage du téléphone

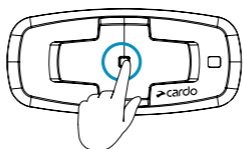


5
sec

LED rouge et bleue 



Arrêter l'appairage du téléphone



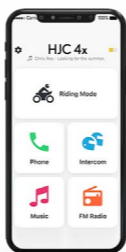
5
sec



Télécharger



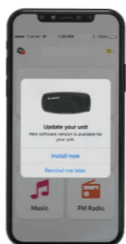
Enregistrement et activation



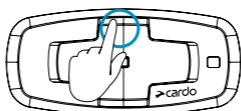
Choisir la langue



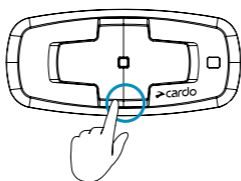
Mise à jour du logiciel



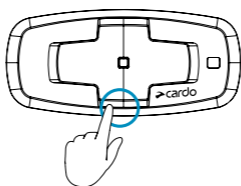
Monter le volume



Baisser le volume



Désactiver/réactiver le micro



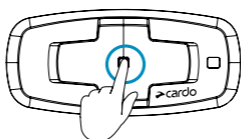
Assistant vocal



Siri

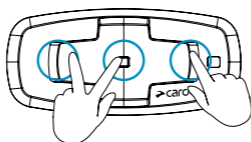


Google
Assistant

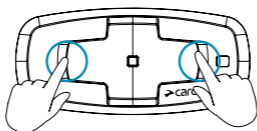




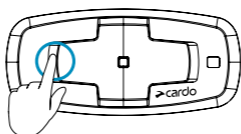
Réinitialisation d'usine



Redémarrer

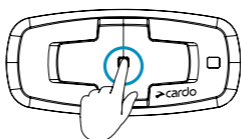


▶ Marche



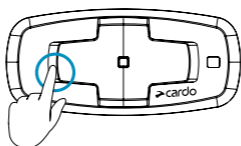
x1
Appuyer

■ Arrêt



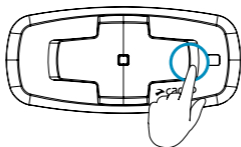
x1
Appuyer

▶ Suivant



x1
Appuyer

◀ Précédent

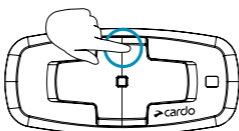


x1
Appuyer

Partager/Arrêter le partage

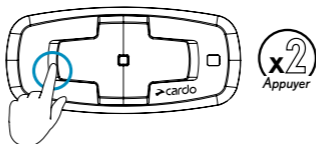
🎵 Musique

☎ Appel téléphonique

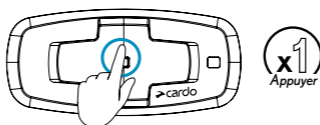


2
sec

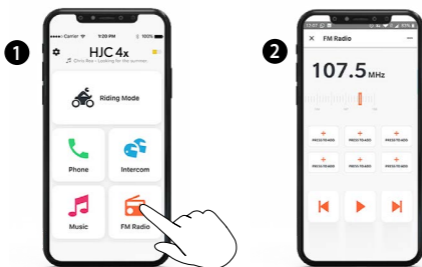
Marche



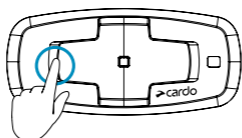
Arrêt



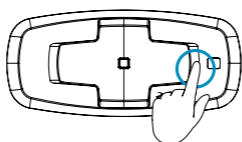
Définir les préférences



▶▶ Préréglage suivant

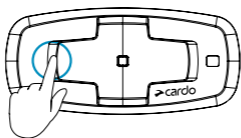


◀◀ Préréglage précédent

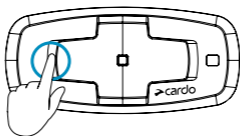


Changer de source

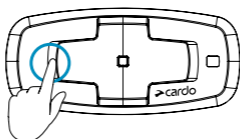
Basculer entre musique et radio



»» Réglage automatique des stations de radio

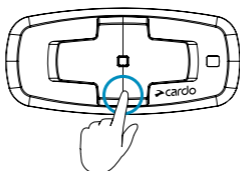


Répondre/Raccrocher



x1
Appuyer

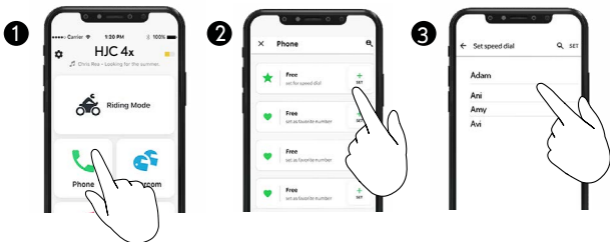
Ignorer



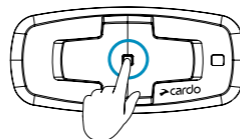
x1
Appuyer

Numérotation rapide

Définir numéro

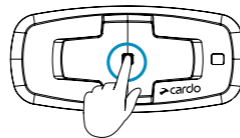


Appeler un numéro favori



x2
Appuyer

Recomposer

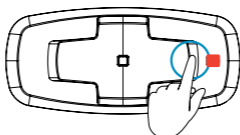


x3
Appuyer

Mon



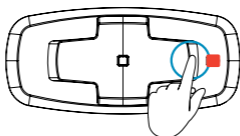
Appairer au pilote A



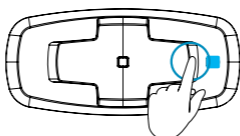
LED rouge



Appairer au pilote B



LED rouge

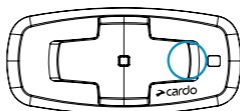


LED bleue



*Le conducteur C doit être connecté au conducteur B

Appeler/Terminer l'intercom





- Réponds
- Ignore
- « Hey Cardo, raccroche »
- « Hey Cardo, numéro favori »
- « Hey Cardo, rappelle le numéro »



- « Hey Cardo, allume la musique »
- « Hey Cardo, éteins la musique »
- « Hey Cardo, morceau suivant »
- « Hey Cardo, morceau précédent »
- « Hey Cardo, partage la musique »



- « Hey Cardo, allume la radio »
- « Hey Cardo, éteins la radio »
- « Hey Cardo, station suivante »
- « Hey Cardo, station précédente »



- « Hey Cardo, appelle l'intercom »
- « Hey Cardo, quitte l'intercom »



- « Dis Siri »
- « Ok Google »



- « Hey Cardo, augmente le volume »
- « Hey Cardo, baisse le volume »
- « Hey Cardo, coupe le son »
- « Hey Cardo, active le son »

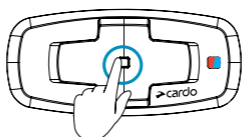


- « Hey Cardo, niveau de batterie »

COMMANDES AVANCÉES PAR BOUTONS

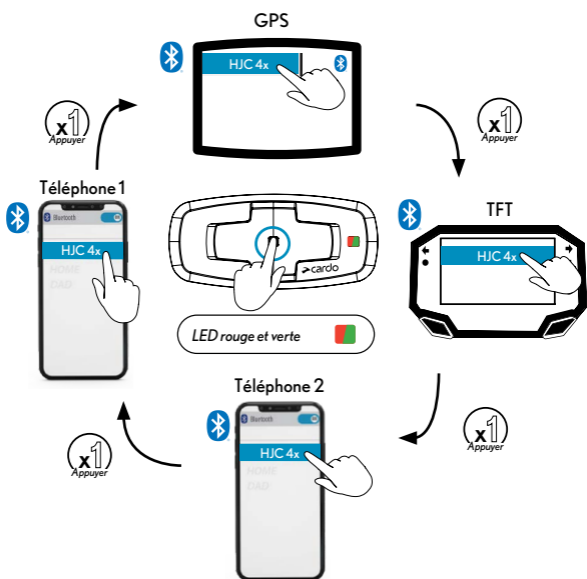
Appairage d'appareils (GPS/TFT/Téléphone)

1 Étape 1

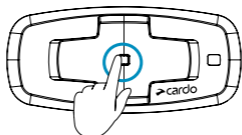


LED rouge et bleue

2 Étape 2



Arrêter l'appairage





RESTEZ EN CONTACT



Assistance Cardo

.....

Suivez Cardo

